

Información al cierre del 4to T 2016

Monto total de la
cartera de crédito
56,384

Total de clientes
activos de crédito
7.176

Monto total de
ahorro
5,213

Total de clientes
activos de ahorro
1.416

Medianas

Tamaño del
crédito
promedio








• \$ 9,015

Porcentaje de
Cartera en
Riesgo > a 90
días

• 4.0 %

Total de Promotores u
oficiales de crédito
38,184

Comparativo trimestre anterior

	INDICADORES	3er T 2016 (81 IMF)	4to T 2016 (80 IMF)	Comportamiento VS T anterior
Totales	Total de Cartera de Crédito (millones de pesos)	54,679.89	56,383.80	
	Total de Clientes Activos de Crédito (millones)	7.282	7.176	
	Monto Total de Ahorro (millones de pesos)	4,243.65	5,213.31	
	Total de Clientes Activos de Ahorro (millones)	1.171	1.416	
	Total de Promotores u Oficiales de Crédito	39,248	38,184	
Medianas	Tamaño del Crédito Promedio	8,698	9,015	
	Porcentaje de Cartera en Riesgo > a 90 días	4.01%	4.00%	

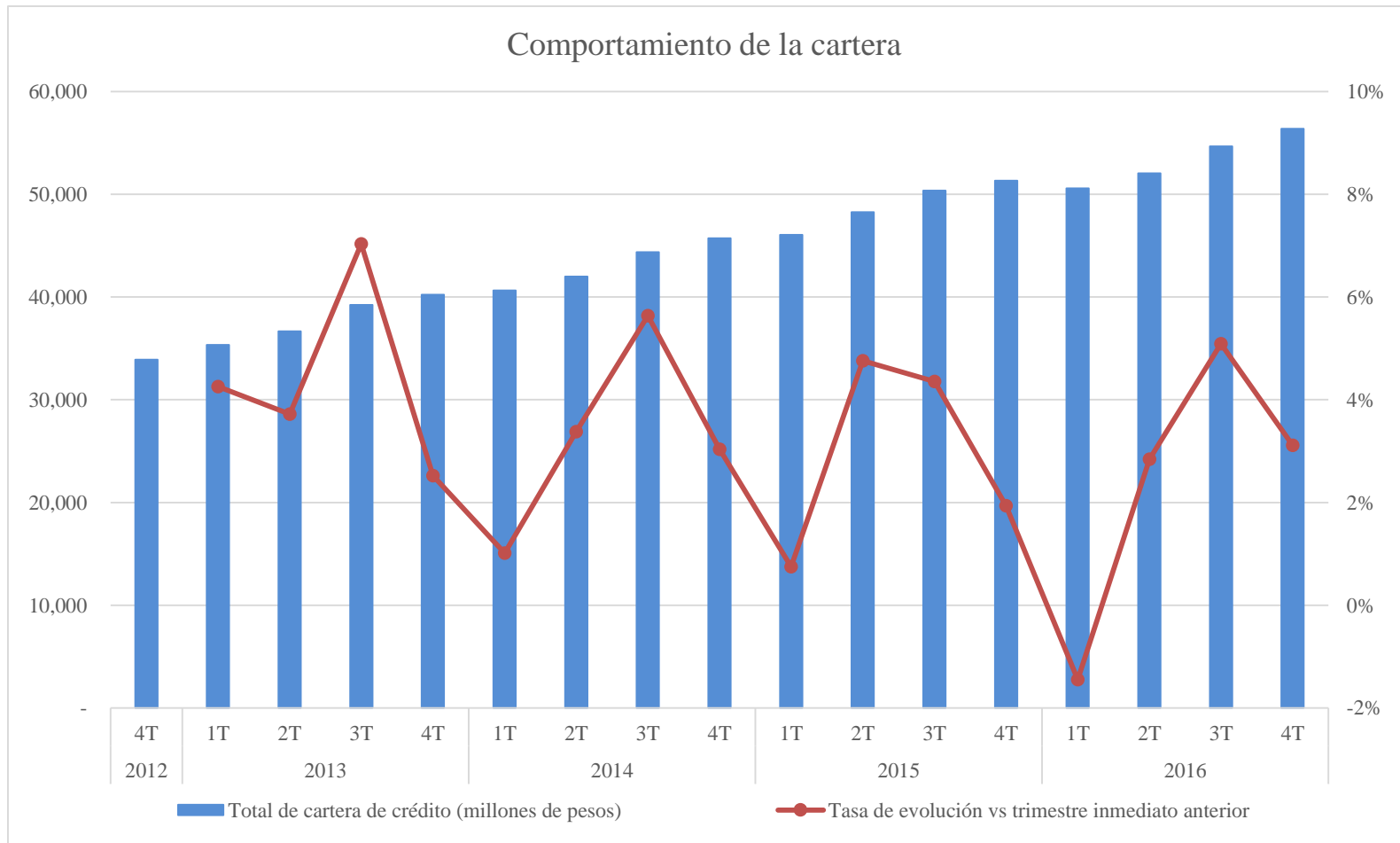
Con información de 80 IMF
Datos al cierre del 4° Trimestre de 2016

Indicadores Trimestrales	Minímo	1er Cuartil	Mediana	3er Cuartil	Máximo
Total de Cartera de Crédito	2,626,220	23,709,223	64,746,087	321,358,396	25,063,000,000
Cartera Total Desembolsada para Créditos en el Período	198,000	15,395,503	57,208,700	300,870,644	24,958,000,000
Total de Clientes Activos de Crédito	196	2,231	8,916	37,886	2,912,786
Tamaño del Crédito Promedio	4,000	6,430	9,015	11,195	45,000
Tamaño del Crédito Promedio Calculado	2,026	5,249	6,997	10,144	44,140
Monto pasado a pérdida en el período (Castigos)	74,235	577,718	2,296,220	11,430,348	579,000,000

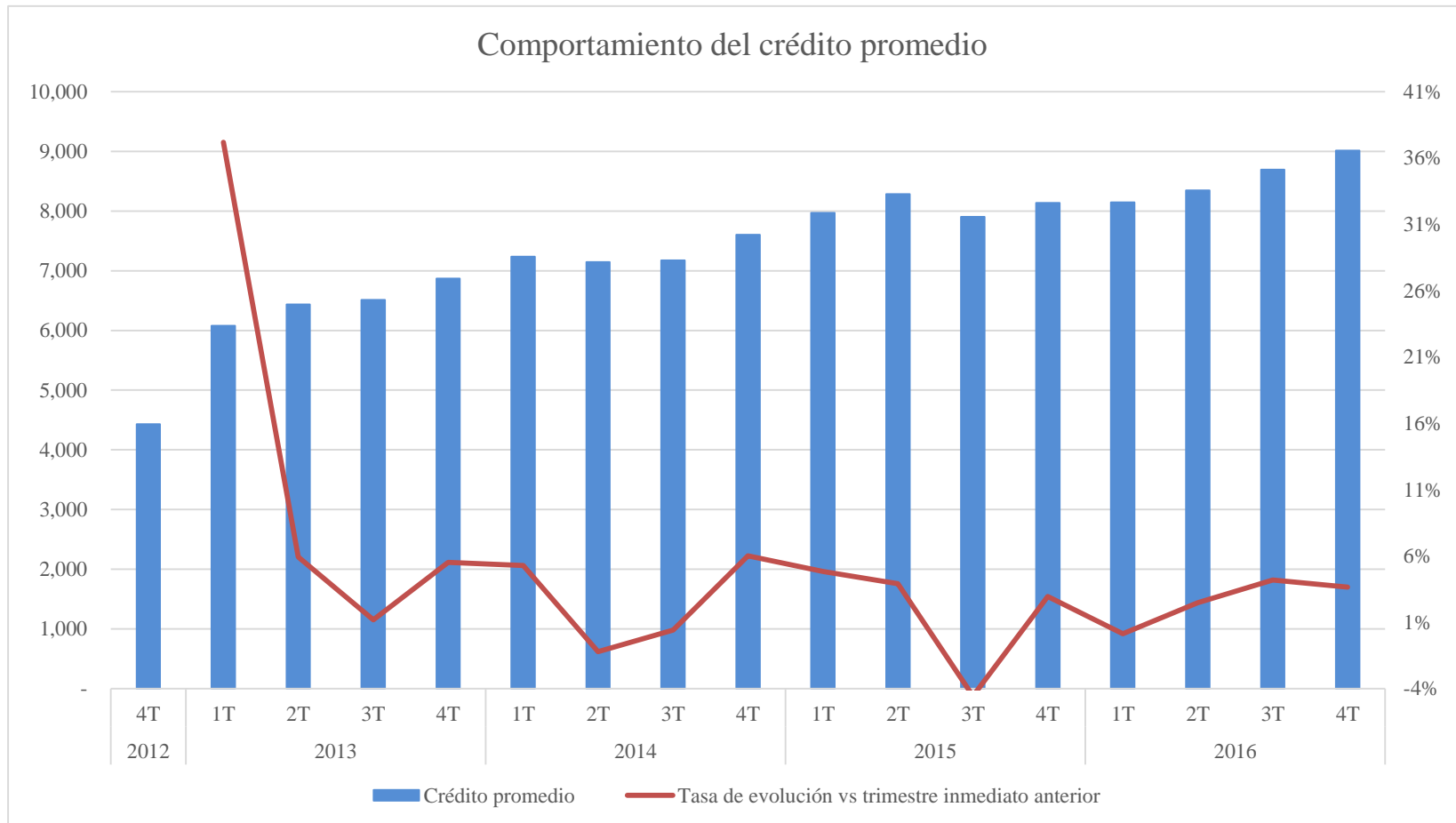
Con información de 80 IMF
Datos al cierre del 4° Trimestre de 2016

Indicadores Trimestrales	Minímo	1er Cuartil	Mediana	3er Cuartil	Máximo
Porcentaje de Cartera en Riesgo > a 30 días	0.41%	3.12%	5.74%	8.80%	58.60%
Saldo de Cartera en Riesgo > a 30 días	144,621	880,822	3,719,197	14,836,128	698,767,326
Porcentaje de Cartera en Riesgo > a 90 días	0.08%	1.86%	4.00%	5.42%	55.84%
Saldo de Cartera en Riesgo > a 90 días	28,771	465,601	2,589,739	10,038,727	1,126,000,000
Monto Total de Ahorro	1,050,237	21,975,405	73,398,201	1,155,061,047	1,186,567,972
Total de Clientes Activos de Ahorro	3	5,021	65,992	162,256	595,248
Total de Promotores u Oficiales de Crédito	1	14	51	208	11,205

Comportamiento de la cartera al 4to. T de 2016



Comportamiento del crédito promedio al 4to. T 2016



Comportamiento de la cartera en riesgo > a 90 días al 4to. T 2016

