

## Información al cierre del 4to T 2015

Total de la cartera  
de crédito  
51,335

Total de clientes  
activos de crédito  
7.05

Monto total de  
ahorro  
2,768

Total de clientes  
activos de ahorro  
1.10

### Medianas

Tamaño del  
crédito  
promedio








• 8,137

Porcentaje de  
Cartera en  
Riesgo > a 90  
días

• 3.49 %

Total de Promotores u  
oficiales de crédito  
35,894

# Comparativo trimestre anterior

	<b>INDICADORES</b>	<b>3erT 2015 (85 IMF)</b>	<b>4to T 2015 (81 IMF)</b>	<b>Comportamiento VS T anterior</b>
<b>Totales</b>	<b>Total de Cartera de Crédito (millones de pesos)</b>	50,359.23	51,334.91	
	<b>Total de Clientes Activos de Crédito (millones)</b>	7.09	7.05	
	<b>Monto Total de Ahorro (millones de pesos)</b>	2,564.89	2,767.53	
	<b>Total de Clientes Activos de Ahorro (millones)</b>	1.01	1.09	
	<b>Total de Promotores u Oficiales de Crédito</b>	36,472	35,894	
<b>Medianas</b>	<b>Tamaño del Crédito Promedio</b>	7,905	8,137	
	<b>Porcentaje de Cartera en Riesgo &gt; a 90 días</b>	2.94%	3.49%	

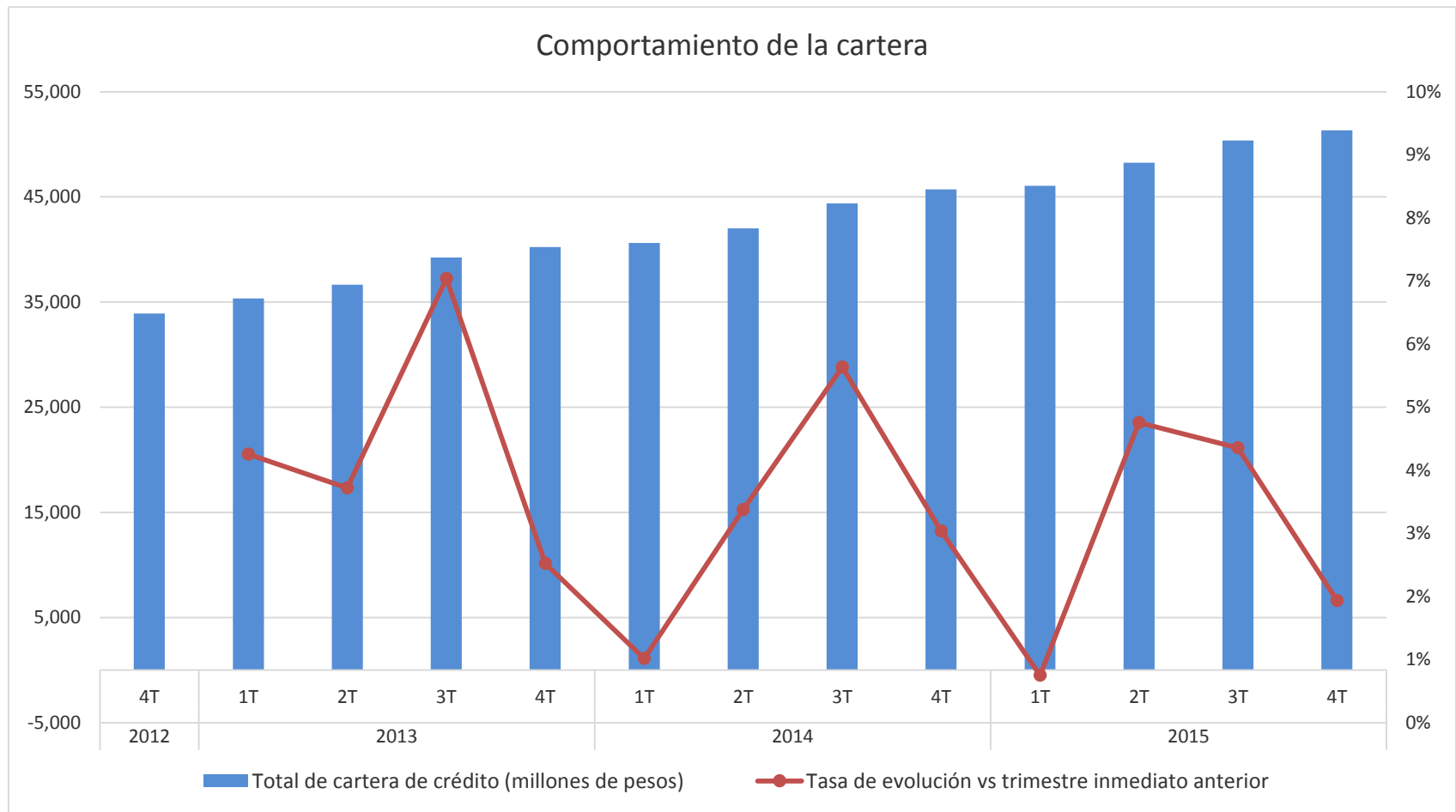
Con información de 81 IMF  
Datos al cierre del 4T Trimestre de 2015

<b>Indicadores Trimestrales</b>	<b>Minímo</b>	<b>1er Cuartil</b>	<b>Mediana</b>	<b>3er Cuartil</b>	<b>Máximo</b>
<b>Total de Cartera de Crédito</b>	1,999,920	22,623,433	62,861,909	309,320,505	22,850,000,000
<b>Cartera Total Desembolsada para Créditos en el Período</b>	411,500	15,114,672	62,544,490	256,142,309	23,224,000,000
<b>Total de Clientes Activos de Crédito</b>	189	2,520	10,084	38,521	2,861,721
<b>Tamaño del Crédito Promedio</b>	2,172	5,968	8,137	11,004	43,146
<b>Tamaño del Crédito Promedio Calculado</b>	1,864	4,861	6,529	9,605	34,965
<b>Monto pasado a pérdida en el período (Castigos)</b>	1,849	402,915	1,674,520	8,160,870	399,279,306

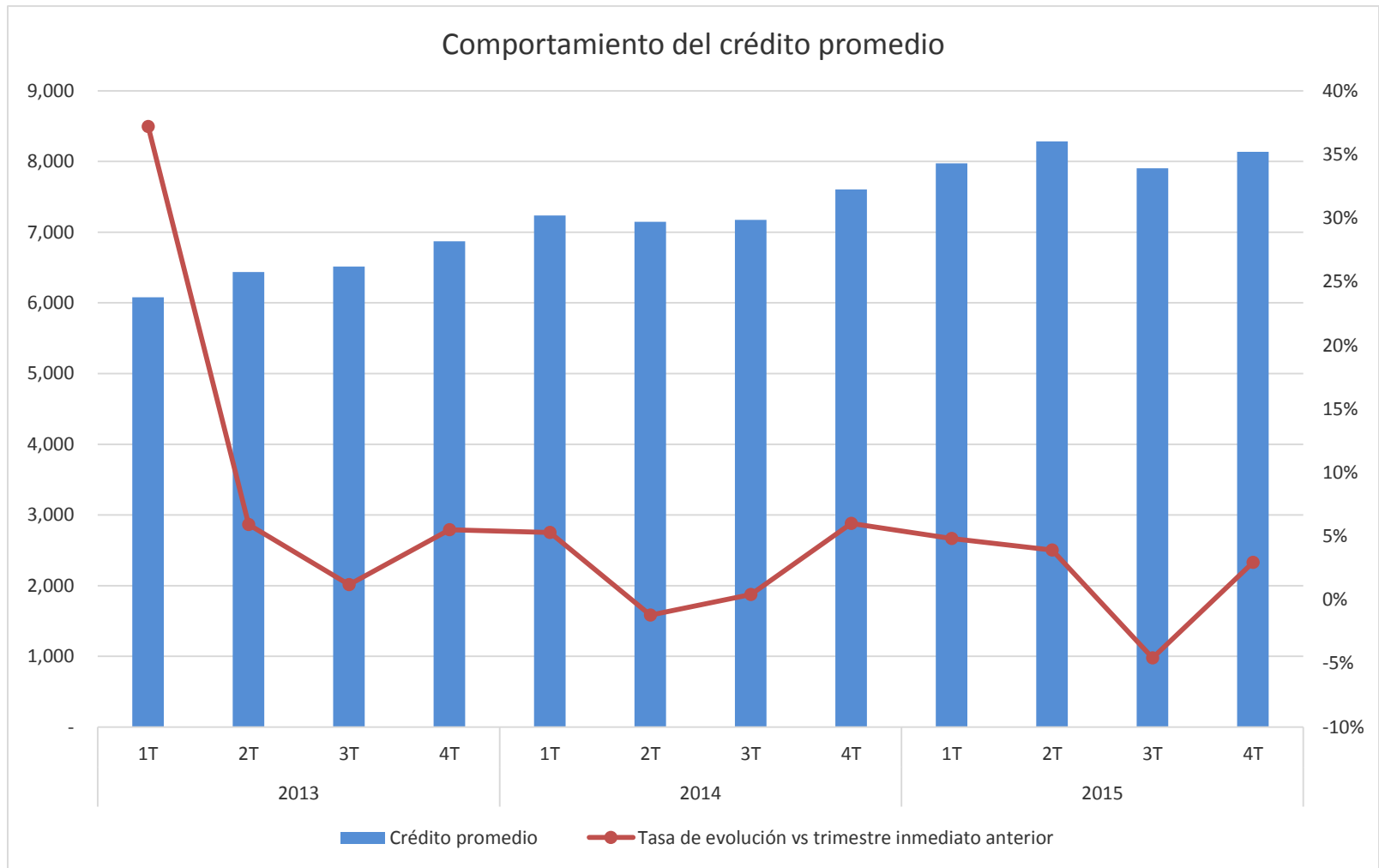
Con información de 81 IMF  
Datos al cierre del 4T Trimestre de 2015

Indicadores Trimestrales	Minímo	1er Cuartil	Mediana	3er Cuartil	Máximo
Porcentaje de Cartera en Riesgo > a 30 días	0.41%	2.84%	5.23%	7.59%	39.95%
Saldo de Cartera en Riesgo > a 30 días	39,998	878,550	3,286,929	13,402,229	620,460,533
Porcentaje de Cartera en Riesgo > a 90 días	0.07%	1.86%	3.49%	4.82%	20.88%
Saldo de Cartera en Riesgo > a 90 días	28,000	541,038	2,195,377	8,179,386	653,000,000
Monto Total de Ahorro	2,264,880	22,500,733	70,694,967	333,184,805	996,664,581
Total de Clientes Activos de Ahorro	41	7,936	56,571	124,461	391,424
Total de Promotores u Oficiales de Crédito	3	17	56	217	10,410

# Comportamiento de la cartera al 4to T de 2015



# Comportamiento del crédito promedio al 4to T 2015



# Comportamiento de la cartera en riesgo > a 90 días

