

Información al cierre del 3^{er} T 2016

Monto total de la
cartera de crédito

54,680

Total de clientes
activos de crédito

7.28

Monto total de
ahorro

4,244

Total de clientes
activos de ahorro

1.17

Medianas

Tamaño del
crédito
promedio

• 8,698








Porcentaje de
Cartera en
Riesgo > a 90
días

• 4.01 %

Total de Promotores u
oficiales de crédito

39,248

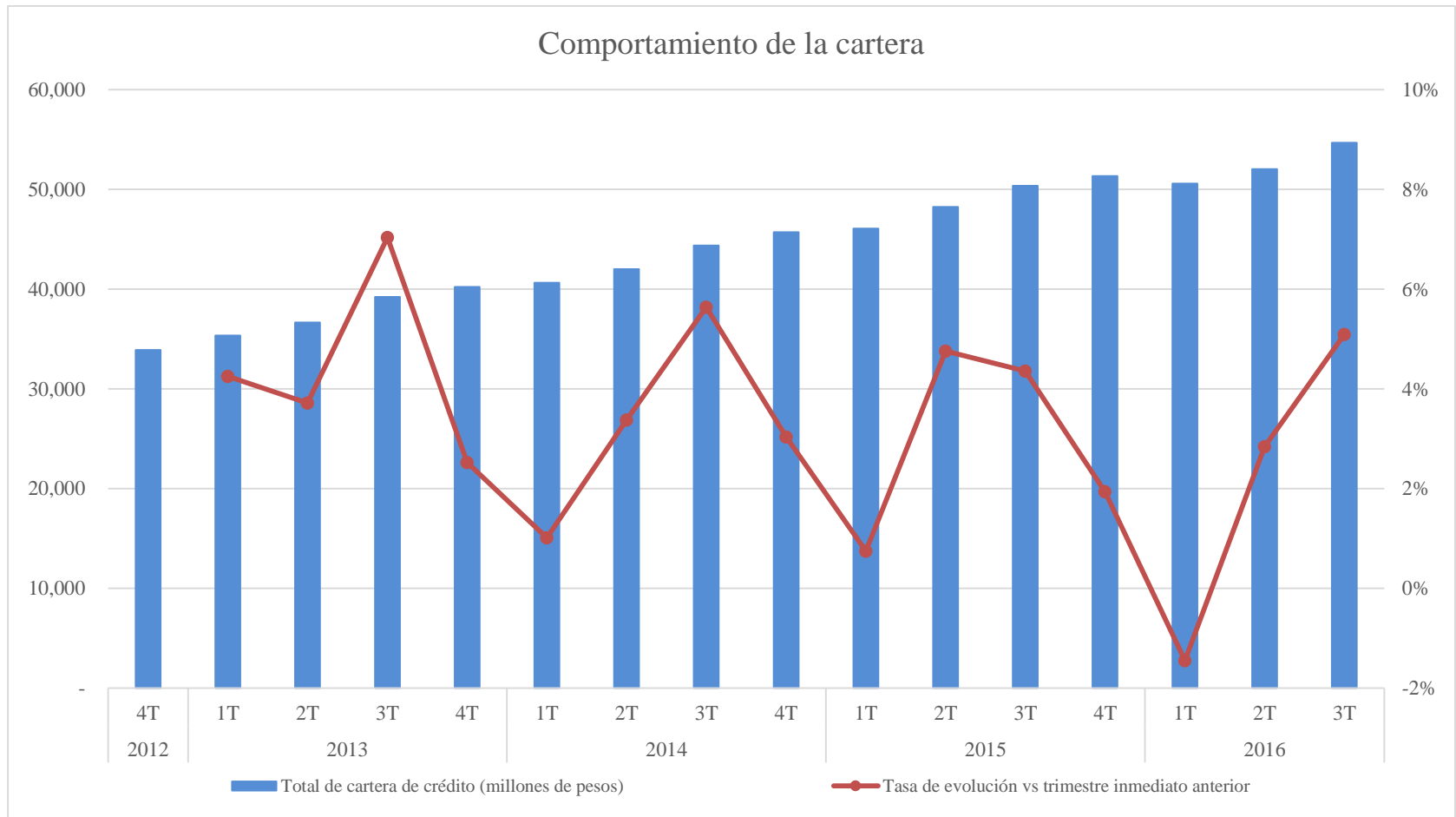
Comparativo trimestre anterior

	INDICADORES	2do T 2016 (82 IMF)	3er T 2016 (81 IMF)	Comportamiento VS T anterior
Totales	Total de Cartera de Crédito (millones de pesos)	52,030.84	54,679.89	
	Total de Clientes Activos de Crédito (millones)	7.10	7.28	
	Monto Total de Ahorro (millones de pesos)	4,040.68	4,243.65	
	Total de Clientes Activos de Ahorro (millones)	1.13	1.17	
	Total de Promotores u Oficiales de Crédito	38,171	39,248	
Medianas	Tamaño del Crédito Promedio	8,349	8,689	
	Porcentaje de Cartera en Riesgo > a 90 días	3.70%	4.01%	

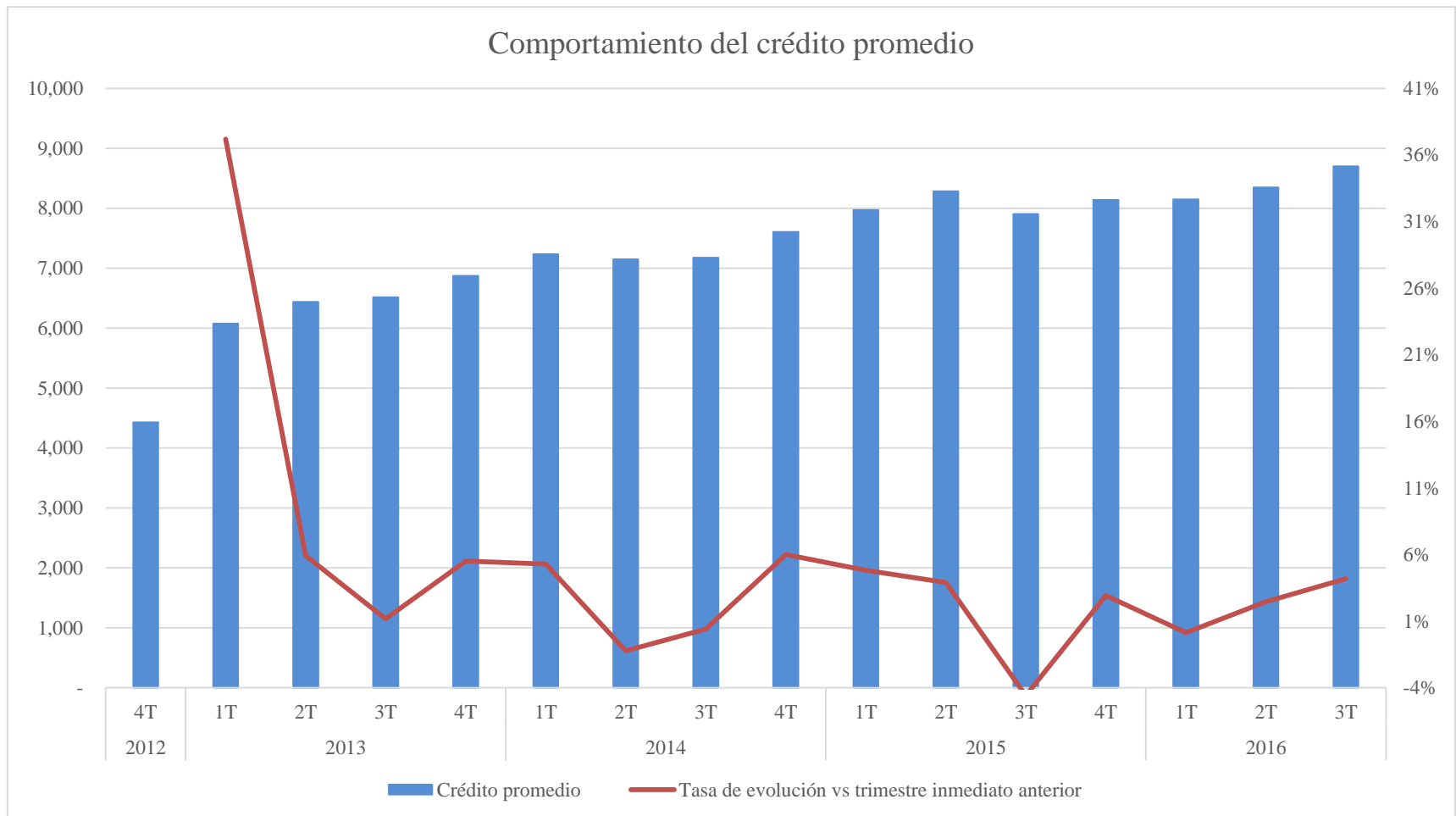
Indicadores Trimestrales	Minímo	1er Cuartil	Mediana	3er Cuartil	Máximo
Total de Cartera de Crédito	3,204,000	21,622,309	62,073,915	319,516,956	24,604,000,000
Cartera Total Desembolsada para Créditos en el Período	1,630,500	16,664,250	61,343,500	238,471,254	25,514,000,000
Total de Clientes Activos de Crédito	113	2,208	8,888	41,077	2,921,211
Tamaño del Crédito Promedio	3,437	6,193	8,698	10,866	37,570
Tamaño del Crédito Promedio Calculado	2,006	5,093	6,423	9,660	2,541,353
Monto pasado a pérdida en el período (Castigos)	31,801	372,568	2,414,014	9,651,099	603,000,000

Indicadores Trimestrales	Minímo	1er Cuartil	Mediana	3er Cuartil	Máximo
Porcentaje de Cartera en Riesgo > a 30 días	0.03%	3.27%	4.86%	8.10%	52.16%
Saldo de Cartera en Riesgo > a 30 días	1,382	672,438	3,016,229	11,454,888	742,126,027
Porcentaje de Cartera en Riesgo > a 90 días	0.37%	2.11%	4.01%	5.29%	50.43%
Saldo de Cartera en Riesgo > a 90 días	179,762	558,443	2,489,061	9,648,128	790,000,000
Monto Total de Ahorro	6,846,560	24,555,378	165,694,253	1,115,619,230	1,222,697,267
Total de Clientes Activos de Ahorro	2,917	6,863	69,847	207,013	380,851
Total de Promotores u Oficiales de Crédito	2	14	47	209	10,915

Comportamiento de la cartera al 3^{er} T de 2016



Comportamiento del crédito promedio al 3^{er} T 2016



Comportamiento de la cartera en riesgo > a 90 días

Total de cartera de crédito y
% de cartera en riesgo > a 90 días

