

## Información al cierre del 2do T 2016

Total de la cartera  
de crédito  
52,031

Total de clientes  
activos de crédito  
7.10

Monto total de  
ahorro  
4,041

Total de clientes  
activos de ahorro  
1.13

### Medianas

Tamaño del  
crédito  
promedio








• 8,349

Porcentaje de  
Cartera en  
Riesgo > a 90  
días

• 3.70 %

Total de Promotores u  
oficiales de crédito  
38,171

## Comparativo trimestre anterior

	<b>INDICADORES</b>	<b>1er T 2016 (84 IMF)</b>	<b>2do T 2016 (82 IMF)</b>	<b>Comportamiento VS T anterior</b>
<b>Totales</b>	<b>Total de Cartera de Crédito (millones de pesos)</b>	50,592.97	52,030.84	
	<b>Total de Clientes Activos de Crédito (millones)</b>	7.06	7.10	
	<b>Monto Total de Ahorro (millones de pesos)</b>	4,109.96	4,040.68	
	<b>Total de Clientes Activos de Ahorro (millones)</b>	1.15	1.13	
	<b>Total de Promotores u Oficiales de Crédito</b>	37,372	38,171	
<b>Medianas</b>	<b>Tamaño del Crédito Promedio</b>	8,148	8,349	
	<b>Porcentaje de Cartera en Riesgo &gt; a 90 días</b>	4.75%	3.70%	

*Nota: Cabe aclarar que para el consolidado de este reporte se dieron de baja de la membresía 2 instituciones con respecto del trimestre anterior. Una de estas IMF es SOFIPO y reportaba ahorro.*

Con información de 82 IMF  
Datos al cierre del 2T Trimestre de 2016

<b>Indicadores Trimestrales</b>	<b>Minímo</b>	<b>1er Cuartil</b>	<b>Mediana</b>	<b>3er Cuartil</b>	<b>Máximo</b>
<b>Total de Cartera de Crédito</b>	2,351,529	19,369,488	60,073,187	299,563,415	23,492,000,000
<b>Cartera Total Desembolsada para Créditos en el Período</b>	768,500	14,216,000	64,722,700	268,520,229	23,951,000,000
<b>Total de Clientes Activos de Crédito</b>	153	2,174	9,551	38,681	2,883,409
<b>Tamaño del Crédito Promedio</b>	3,227	6,321	8,349	10,420	2,400,139
<b>Tamaño del Crédito Promedio Calculado</b>	2,060	5,059	6,468	9,349	2,400,139
<b>Monto pasado a pérdida en el período (Castigos)</b>	6,862	311,111	2,184,118	11,901,358	856,604,685

# Estadísticos ProDesarrollo

## 2do T 2016

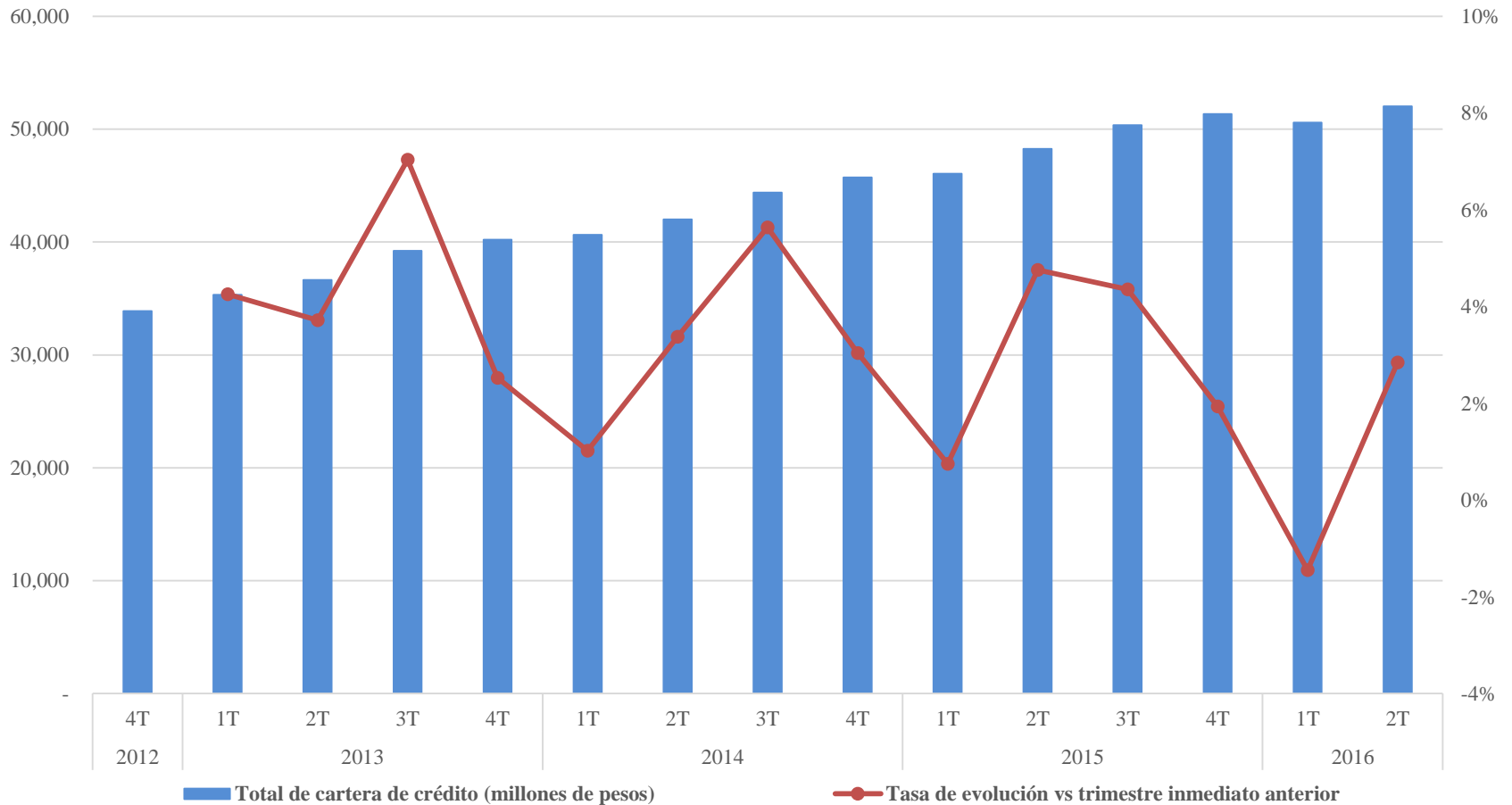
Con información de 82 IMF  
Datos al cierre del 2T Trimestre de 2016

<b>Porcentaje de Cartera en Riesgo &gt; a 30 días</b>	0.68%	3.12%	5.75%	7.51%	49.26%
<b>Saldo de Cartera en Riesgo &gt; a 30 días</b>	67,907	998,172	3,452,416	10,903,938	664,729,570
<b>Porcentaje de Cartera en Riesgo &gt; a 90 días</b>	0.33%	2.02%	3.70%	4.68%	47.80%
<b>Saldo de Cartera en Riesgo &gt; a 90 días</b>	51,065	478,937	2,223,968	8,612,619	772,000,000
<b>Monto Total de Ahorro</b>	5,731,617	23,056,634	73,534,032	1,064,064,686	1,213,126,677
<b>Total de Clientes Activos de Ahorro</b>	2,906	6,613	65,809	150,577	381,196
<b>Total de Promotores u Oficiales de Crédito</b>	2	14	50	213	10,915

Con información de 82 IMF  
Datos al cierre del 2do Trimestre de 2016

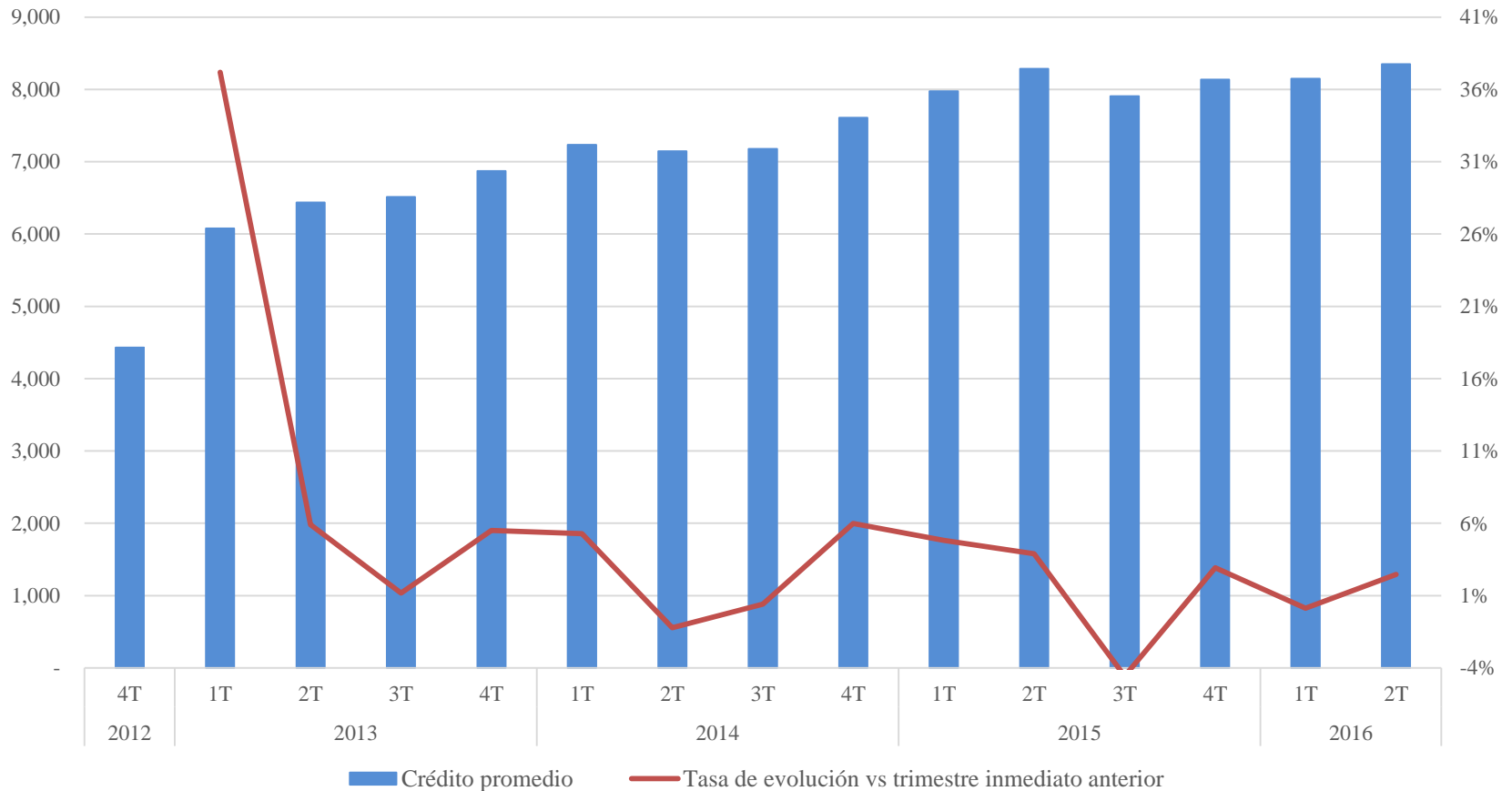
# Comportamiento de la cartera al 2do T de 2016

## Comportamiento de la cartera



# Comportamiento del crédito promedio al 2do T 2016

Comportamiento del crédito promedio



# Comportamiento de la cartera en riesgo > a 90 días

Total de cartera de crédito y  
% de cartera en riesgo > a 90 días

