

## Información al cierre del 2do T 2015

Total de la cartera  
de crédito  
48,257

Total de clientes  
activos de crédito  
6.92

Monto total de  
ahorro  
2,471

Total de clientes  
activos de ahorro  
0.92








### Medianas

Tamaño del  
crédito  
promedio • 8,284

Porcentaje de  
Cartera en  
Riesgo > a 90  
días • 2.23 %

Total de Promotores u  
oficiales de crédito  
37,221

# Comparativo trimestre anterior

	<b>INDICADORES</b>	<b>1erT 2015 (84 IMF)</b>	<b>2doT 2015 (84 IMF)</b>	<b>Comportamiento VS T anterior</b>
<b>Totales</b>	<b>Total de Cartera de Crédito (millones de pesos)</b>	46,065.25	48,256.62	
	<b>Total de Clientes Activos de Crédito (millones)</b>	6.64	6.92	
	<b>Monto Total de Ahorro (millones de pesos)</b>	2,372.82	2,471.31	
	<b>Total de Clientes Activos de Ahorro (millones)</b>	0.88	0.92	
	<b>Total de Promotores u Oficiales de Crédito</b>	36,339	37,221	
<b>Medianas</b>	<b>Tamaño del Crédito Promedio</b>	7,973	8,284	
	<b>Porcentaje de Cartera en Riesgo &gt; a 90 días</b>	2.72%	2.23%	

Con información de 84 IMF

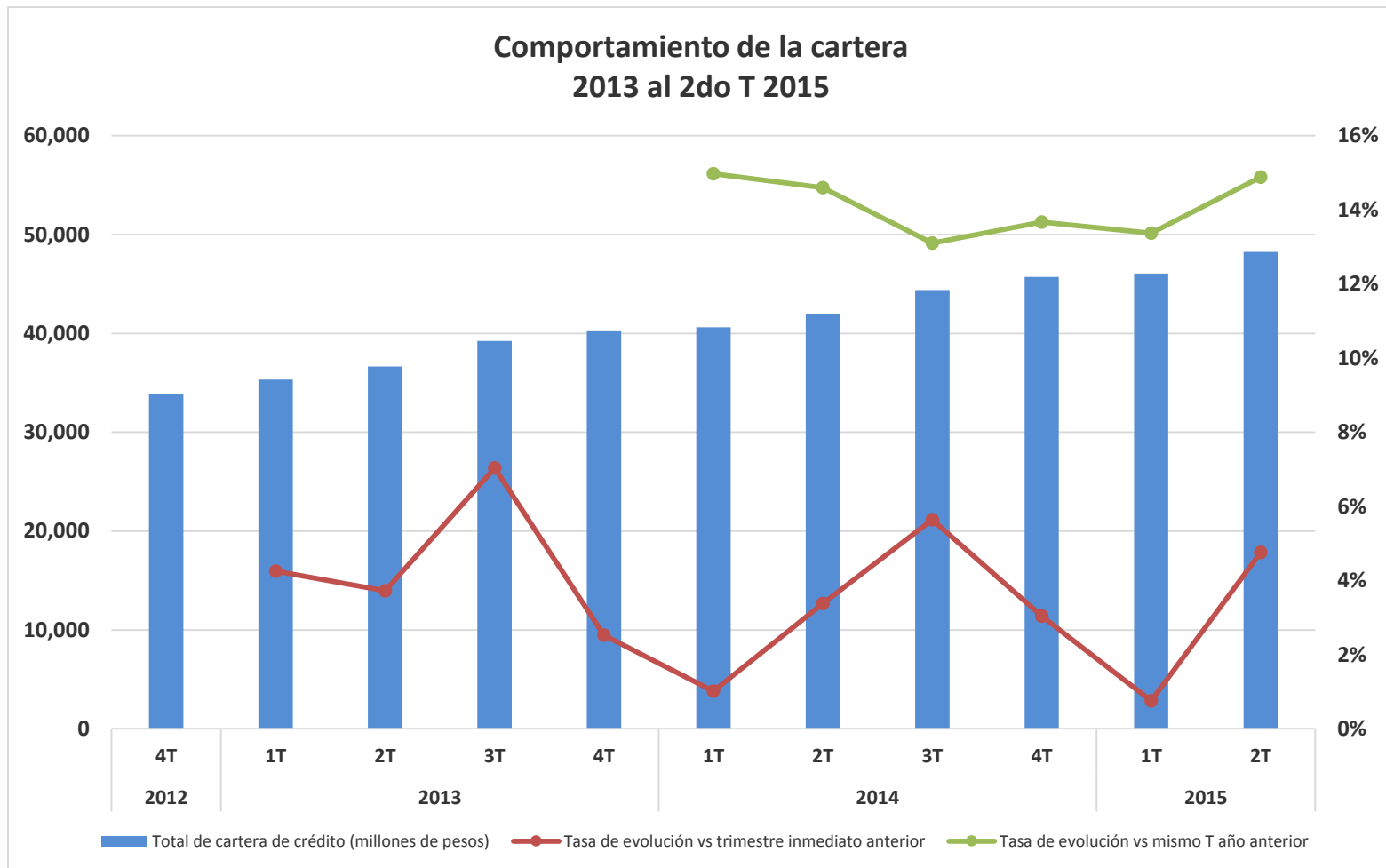
Indicadores Trimestrales	Minímo	1er Cuartil	Mediana	3er Cuartil	Máximo
Total de Cartera de Crédito	1,519,605	20,095,541	73,706,551	286,698,354	20,486,000,000
Cartera Total Desembolsada para Créditos en el Período	40,000	15,542,052	55,639,825	239,924,731	21,287,000,000
Total de Clientes Activos de Crédito	20	2,494	10,782	43,692	2,679,323
Tamaño del Crédito Promedio	2,429	6,121	8,284	11,428	2,400,024
Tamaño del Crédito Promedio Calculado	2,102	4,606	6,000	9,063	2,400,024
Monto pasado a pérdida en el período (Castigos)	50,622	775,257	2,488,067	10,691,627	473,000,000

Con información de 84 IMF  
Datos al cierre del 2do Trimestre de 2015

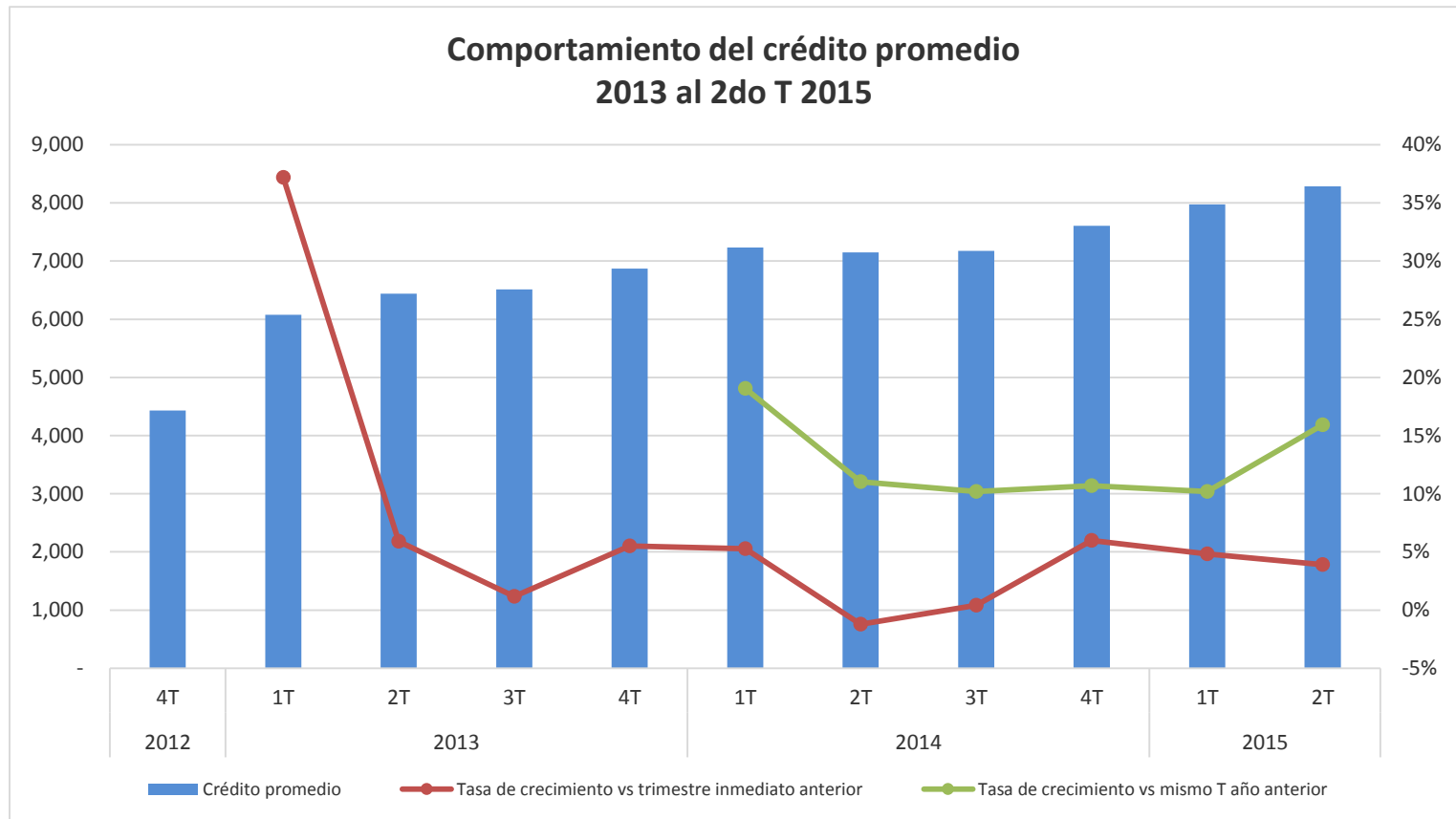
Con información de 84 IMF

<b>Porcentaje de Cartera en Riesgo &gt; a 30 días</b>	0.14%	2.78%	4.86%	7.20%	94.10%
<b>Saldo de Cartera en Riesgo &gt; a 30 días</b>	17,474	756,345	2,478,102	13,073,741	479,977,111
<b>Porcentaje de Cartera en Riesgo &gt; a 90 días</b>	0.10%	1.68%	2.77%	4.77%	19.74%
<b>Saldo de Cartera en Riesgo &gt; a 90 días</b>	12,253	459,254	1,645,753	9,161,295	505,914,345
<b>Monto Total de Ahorro</b>	4,614,197	23,000,000	76,233,891	413,545,489	913,271,234
<b>Total de Clientes Activos de Ahorro</b>	3,149	12,100	52,006	124,975	381,743
<b>Total de Promotores u Oficiales de Crédito</b>	3	18	63	242	10,264

# Comportamiento de la cartera al 2do T de 2015



# Comportamiento del crédito promedio al 2do T 2015



# Comportamiento de la cartera en riesgo > a 90 días

