

Información al cierre del 2do T 2017

Monto total de la
cartera de crédito

54,836

Total de clientes
activos de crédito

7.026

Monto total de
ahorro

5,886

Total de clientes
activos de ahorro

1.932

Medianas

Tamaño del
crédito
promedio

• \$ 8,849








Porcentaje de
Cartera en
Riesgo > a 90
días

• 4.2 %

Total de Promotores u
oficiales de crédito

36,930

Comparativo trimestre anterior

	INDICADORES	1er T 2017 (80 IMF)	2do T 2017 (78 IMF)	Comportamiento VS T anterior
Totales	Total de Cartera de Crédito (millones de pesos)	54,807.88	54,836.23	
	Total de Clientes Activos de Crédito (millones)	7.090	7.026	
	Monto Total de Ahorro (millones de pesos)	5,496.40	5,885.71	
	Total de Clientes Activos de Ahorro (millones)	1.620	1.932	
	Total de Promotores u Oficiales de Crédito	36,048	36,930	
Medianas	Tamaño del Crédito Promedio	8,989	8,849	
	Porcentaje de Cartera en Riesgo > a 90 días	4.70%	4.27%	

Con información de 78 IMF
Datos al cierre del 2^{do} Trimestre de 2017

Indicadores Trimestrales	Minímo	1er Cuartil	Mediana	3er Cuartil	Máximo
Total de Cartera de Crédito	3,066,832	19,158,538	62,272,189	330,650,615	23,421,000,000
Cartera Total Desembolsada para Créditos en el Período	976,500	15,080,698	59,654,758	259,178,251	23,168,000,000
Total de Clientes Activos de Crédito	190	2,419	7,450	43,898	2,721,551
Tamaño del Crédito Promedio	3,993	6,811	8,700	11,174	40,000
Tamaño del Crédito Promedio Calculado	2,200	5,299	6,826	10,228	30,784
Monto pasado a pérdida en el período (Castigos)	3,744	583,702	2,692,542	8,840,361	1,007,000,000

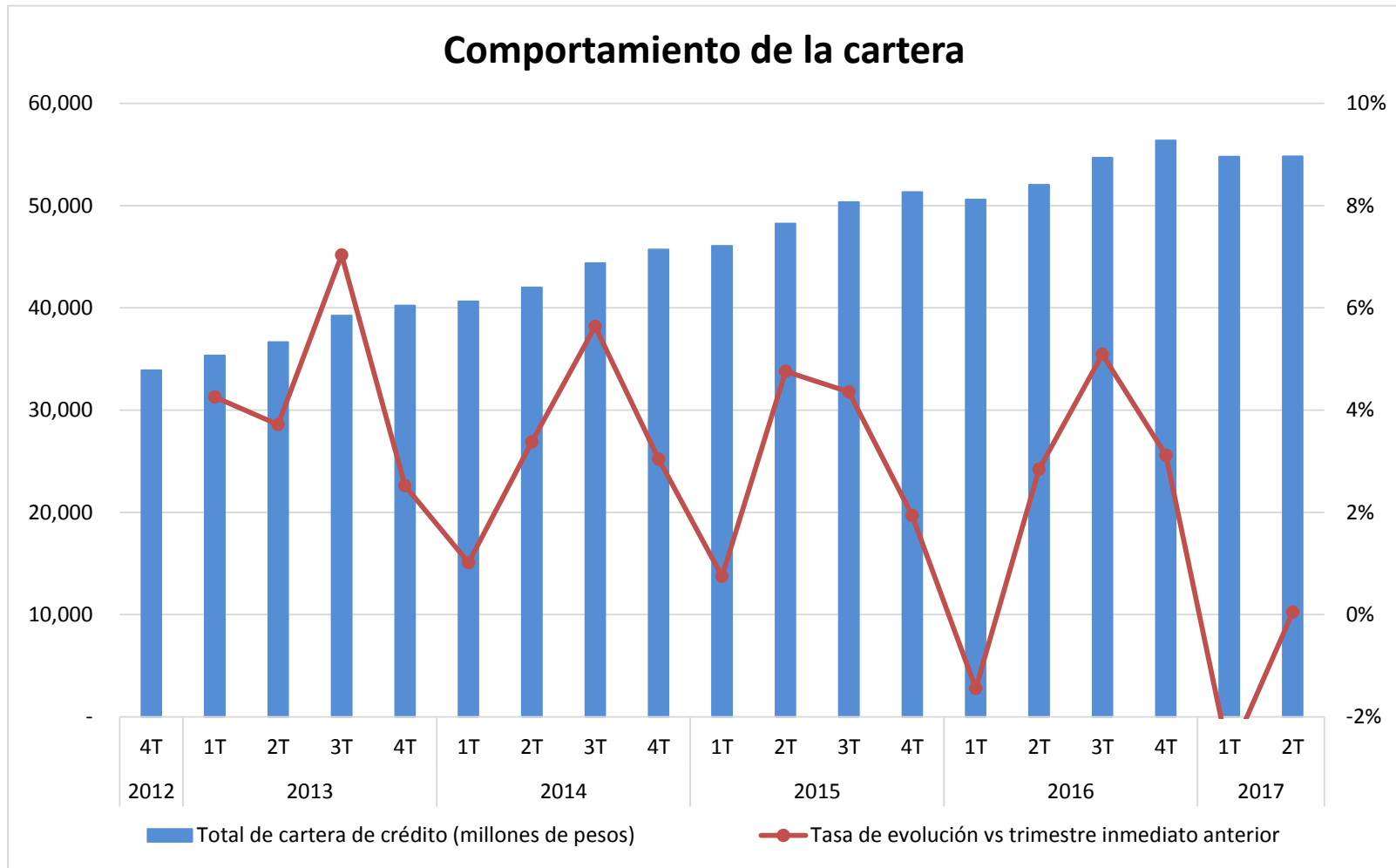
Estadísticos ProDesarrollo

2do. T 2017

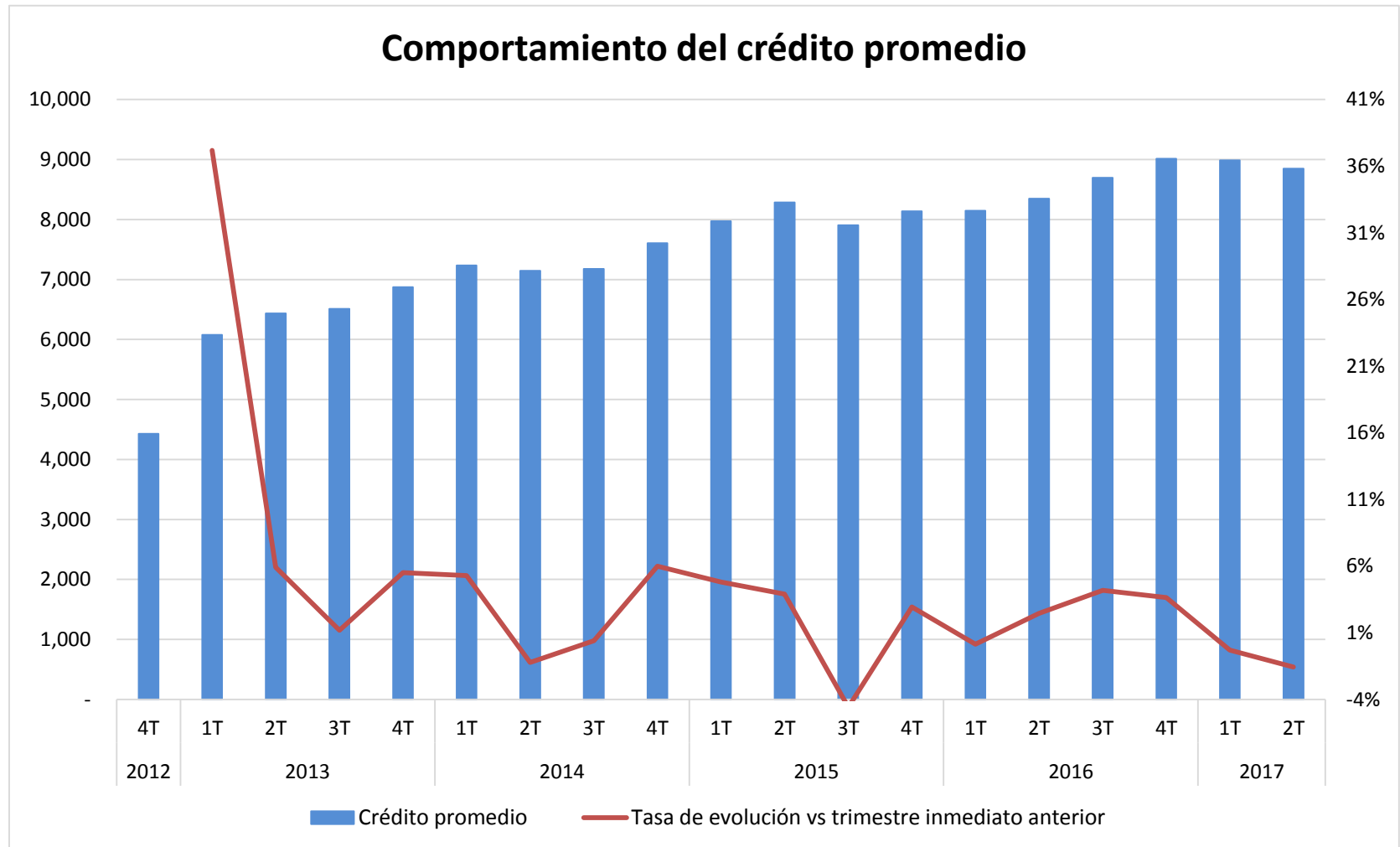
Con información de 78 IMF
Datos al cierre del 2^{do} Trimestre de 2017

Porcentaje de Cartera en Riesgo > a 30 días	0.47%	3.62%	5.39%	9.01%	72.66%
Saldo de Cartera en Riesgo > a 30 días	80,505	1,282,601	3,355,889	11,985,799	321,418,312
Porcentaje de Cartera en Riesgo > a 90 días	0.31%	2.03%	4.04%	6.32%	41.44%
Saldo de Cartera en Riesgo > a 90 días	116,815	690,640	2,518,894	10,078,430	977,000,000
Monto Total de Ahorro	22,126,490	51,569,902	327,522,451	1,212,761,040	1,649,000,000
Total de Clientes Activos de Ahorro	165	6,065	80,069	222,387	1,066,983
Total de Promotores u Oficiales de Crédito	2	15	50	204	12,454

Comportamiento de la cartera al 2do. T de 2017



Comportamiento del crédito promedio al 2do. T 2017



Comportamiento de la cartera en riesgo > a 90 días al 2do. T 2017

