

Información al cierre del 1er T 2016

Total de la cartera
de crédito
50,593

Total de clientes
activos de crédito
7.06

Monto total de
ahorro
4,110

Total de clientes
activos de ahorro
1.15








Medianas

Tamaño del
crédito
promedio • 8,148

Porcentaje de
Cartera en
Riesgo > a 90
días • 4.75 %

Total de Promotores u
oficiales de crédito
37,372

Comparativo trimestre anterior

	INDICADORES	4to T 2015 (81 IMF)	1er T 2016 (84 IMF)	Comportamiento VS T anterior
Totales	Total de Cartera de Crédito (millones de pesos)	51,334.91	50,592.97	
	Total de Clientes Activos de Crédito (millones)	7.05	7.06	
	Monto Total de Ahorro (millones de pesos)	2,767.53	4,109.96	
	Total de Clientes Activos de Ahorro (millones)	1.09	1.15	
	Total de Promotores u Oficiales de Crédito	35,894	37,372	
Medianas	Tamaño del Crédito Promedio	8,137	8,148	
	Porcentaje de Cartera en Riesgo > a 90 días	3.49%	4.75%	

Con información de 84 IMF
Datos al cierre del 1T Trimestre de 2016

Indicadores Trimestrales	Minímo	1er Cuartil	Mediana	3er Cuartil	Máximo
Total de Cartera de Crédito	1,975,658	21,859,219	62,691,278	295,552,012	22,470,000,000
Cartera Total Desembolsada para Créditos en el Período	732,038	11,430,825	61,199,098	202,204,985	21,729,000,000
Total de Clientes Activos de Crédito	182	2,096	10,815	38,850	2,865,380
Tamaño del Crédito Promedio	3,500	5,929	8,148	10,643	2,339,582
Tamaño del Crédito Promedio Calculado	2,056	4,840	6,302	9,391	2,339,582
Monto pasado a pérdida en el período (Castigos)	5,653	232,421	2,963,534	13,544,143	458,000,000

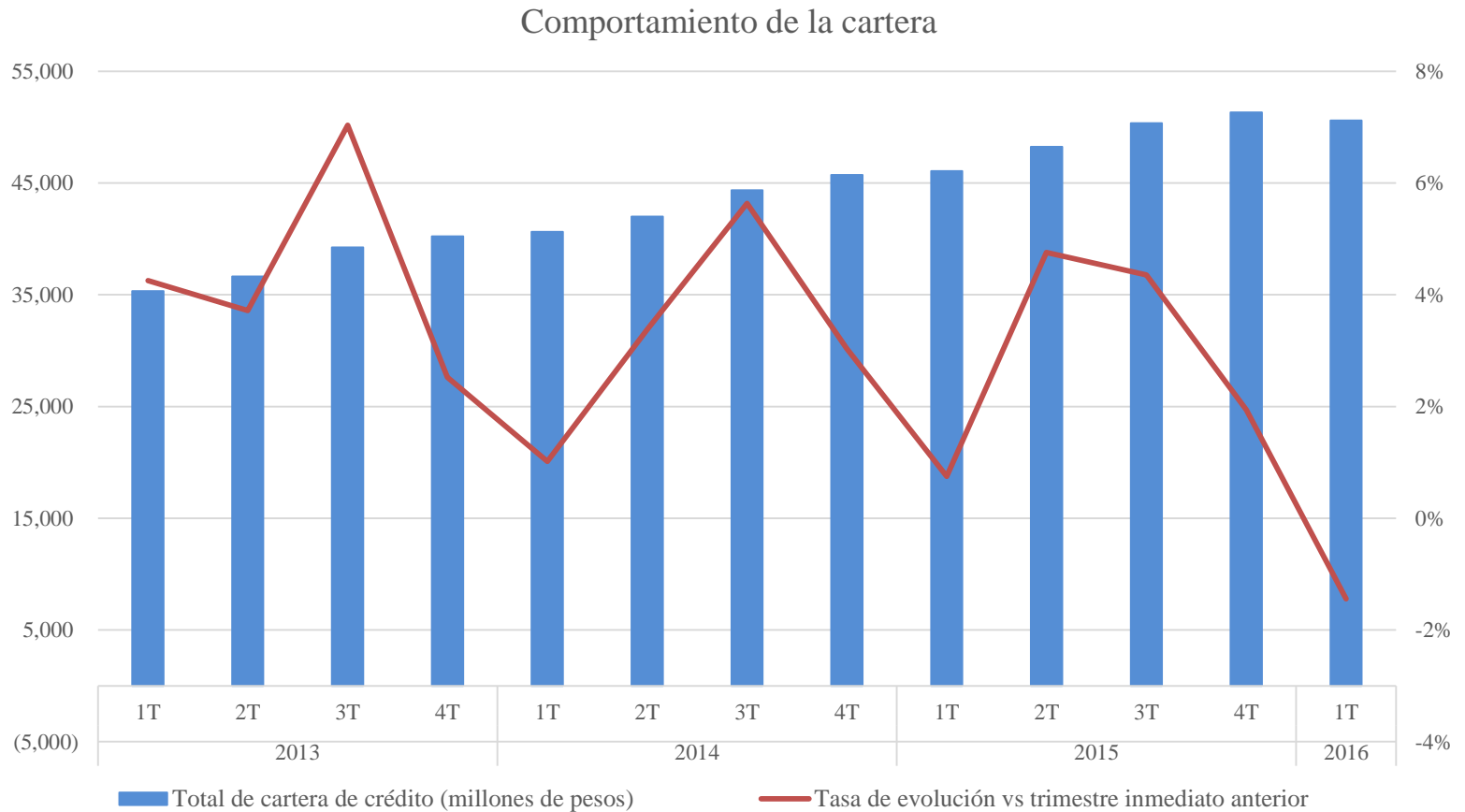
Estadísticos ProDesarrollo

1er T 2016

Con información de 84 IMF
Datos al cierre del 1T Trimestre de 2016

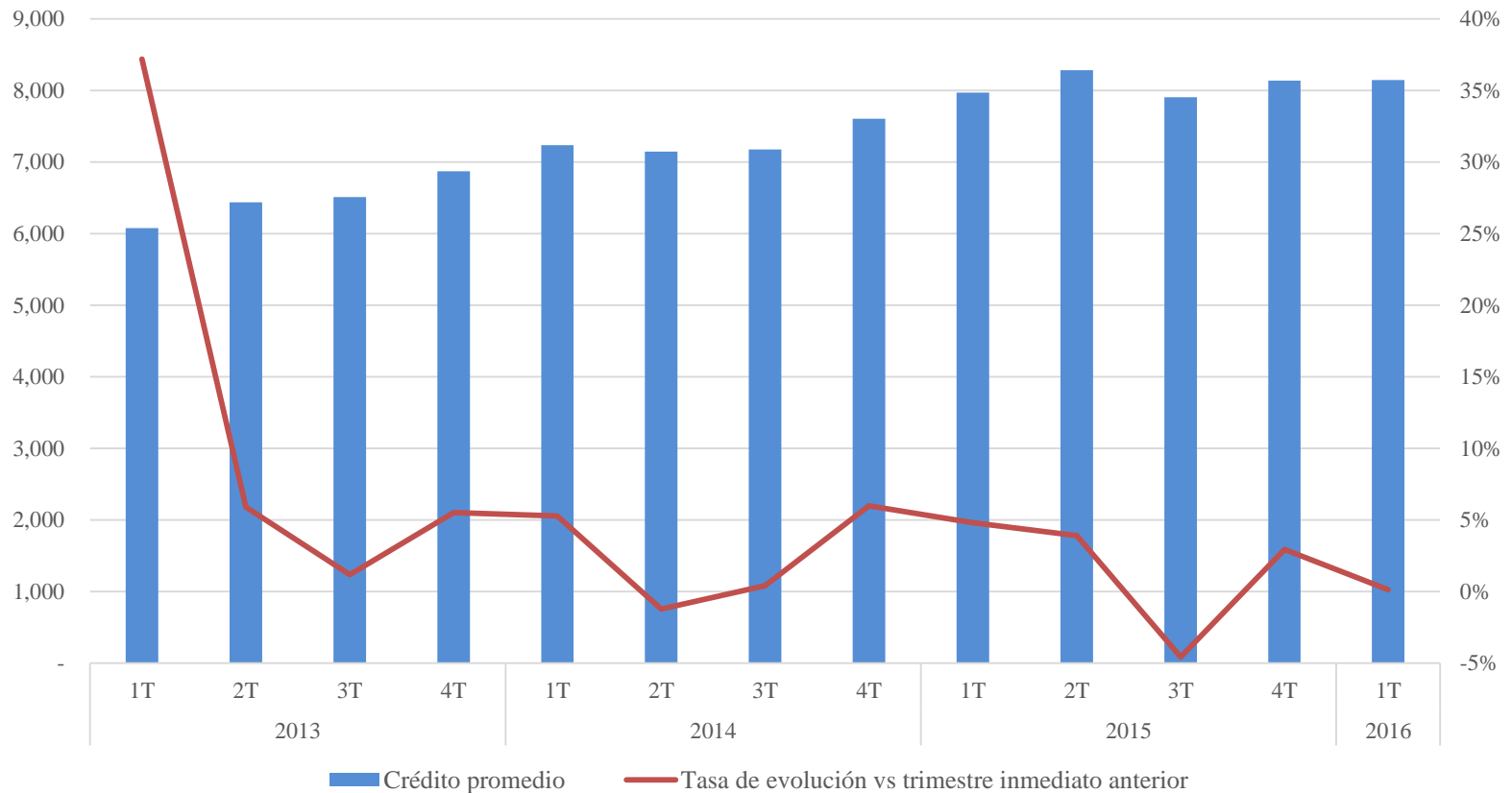
Indicadores Trimestrales	Minímo	1er Cuartil	Mediana	3er Cuartil	Máximo
Porcentaje de Cartera en Riesgo > a 30 días	0.06%	3.08%	5.80%	8.24%	55.11%
Saldo de Cartera en Riesgo > a 30 días	51,367	916,632	3,633,979	13,053,279	631,650,494
Porcentaje de Cartera en Riesgo > a 90 días	0.03%	2.00%	4.75%	5.67%	54.36%
Saldo de Cartera en Riesgo > a 90 días	27,923	571,752	2,977,224	9,720,201	849,000,000
Monto Total de Ahorro	5,220,453	22,817,033	79,803,143	842,107,641	1,246,859,464
Total de Clientes Activos de Ahorro	300	7,564	59,561	130,772	382,776
Total de Promotores u Oficiales de Crédito	2	14	61	222	10,614

Comportamiento de la cartera al 1er T de 2016



Comportamiento del crédito promedio al 1er T 2016

Comportamiento del crédito promedio



Comportamiento de la cartera en riesgo > a 90 días

Total de cartera de crédito y
% de cartera en riesgo > a 90 días

